

# SZPACHLE



## SZPACHLE STALOWE NIERDZEWNE

### STAINLESS STEEL PUTTY-KNIFE

нержавеющий шпатель

GŁADKIE		Z ZĘBEM 6x6 mm		Z ZĘBEM 8x8 mm	
symbol	rozmiar	symbol	rozmiar	symbol	rozmiar
SZN/40	40	SZN/40/6	40	SZN/40/8	40
SZN/60	60	SZN/60/6	60	SZN/60/8	60
SZN/80	80	SZN/80/6	80	SZN/80/8	80
SZN/100	100	SZN/100/6	100	SZN/100/8	100
SZN/120	120	SZN/120/6	120	SZN/120/8	120
SZN/150	150	SZN/150/6	150	SZN/150/8	150
SZN/200	200	SZN/200/6	200	SZN/200/8	200
SZN/250	250	SZN/250/6	250	SZN/250/8	250
SZN/350	350	SZN/350/6	350	SZN/350/8	350
SZN/450	450	SZN/450/6	450	SZN/450/8	450
SZN/600	600	SZN/600/6	600	SZN/600/8	600



SZN/40




SZN/60



SZN/120



SZN200/8



SZN350/6



SZN/450

## SZPACHLE PLASTIKOWE DO ZAPRAW

### PLASTIC PUTTY-KNIFE

пластмассовая шпатель


symbol	opis
SZP-GŁ	230 mm gładka
SZP-ZTR	230 mm ząb trójkątny
SZP-6*6	230 mm ząb 6x6



SZP-GŁ


SZP-ZTR

SZP-6\*6



SZ/G250

SZP-PL6



SZP-PL10

## SZPACHLE PLASTIKOWE GŁADKIE

### PLASTIC PUTTY-KNIFE

пластмассовая шпатель

symbol	rozmiar
SZP-PL1,5	36
SZP-PL2	50
SZP-PL3	76
SZP-PL4	100
SZP-PL6	150
SZP-PL8	200
SZP-PL10	250


## SZPACHLE GUMOWE FUGOWNICE

### ELASTIC PUTTY-KNIFE

резиновый шпатель

symbol	rozmiar
SZ/G150	250
SZ/G200	200
SZ/G250	250

SZP-PL2



SZP-PL3

